



ESPRESSO COFFEE MACHINES

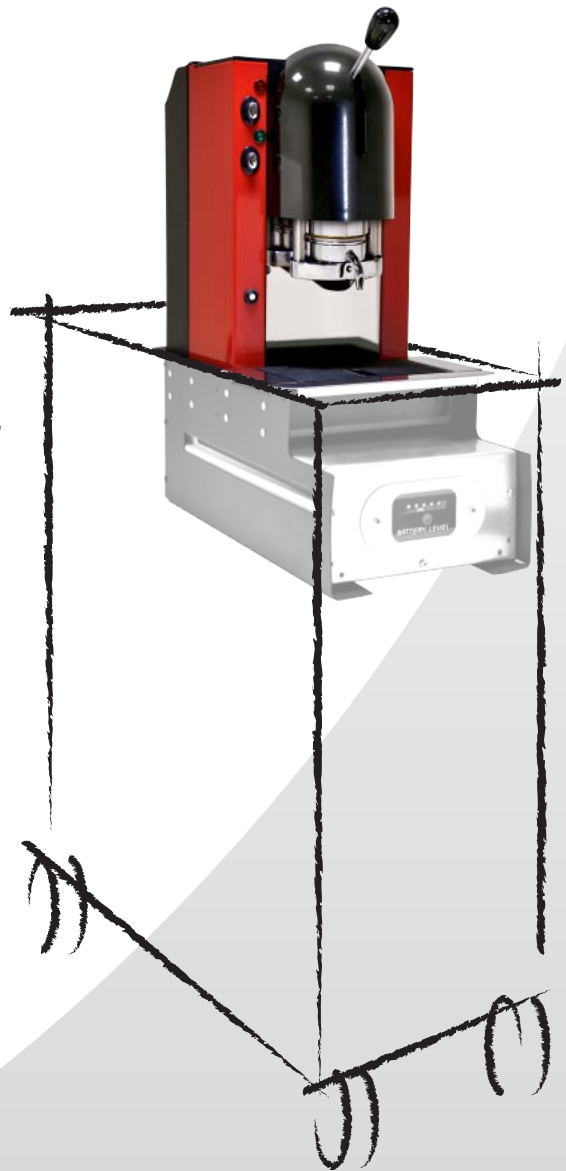
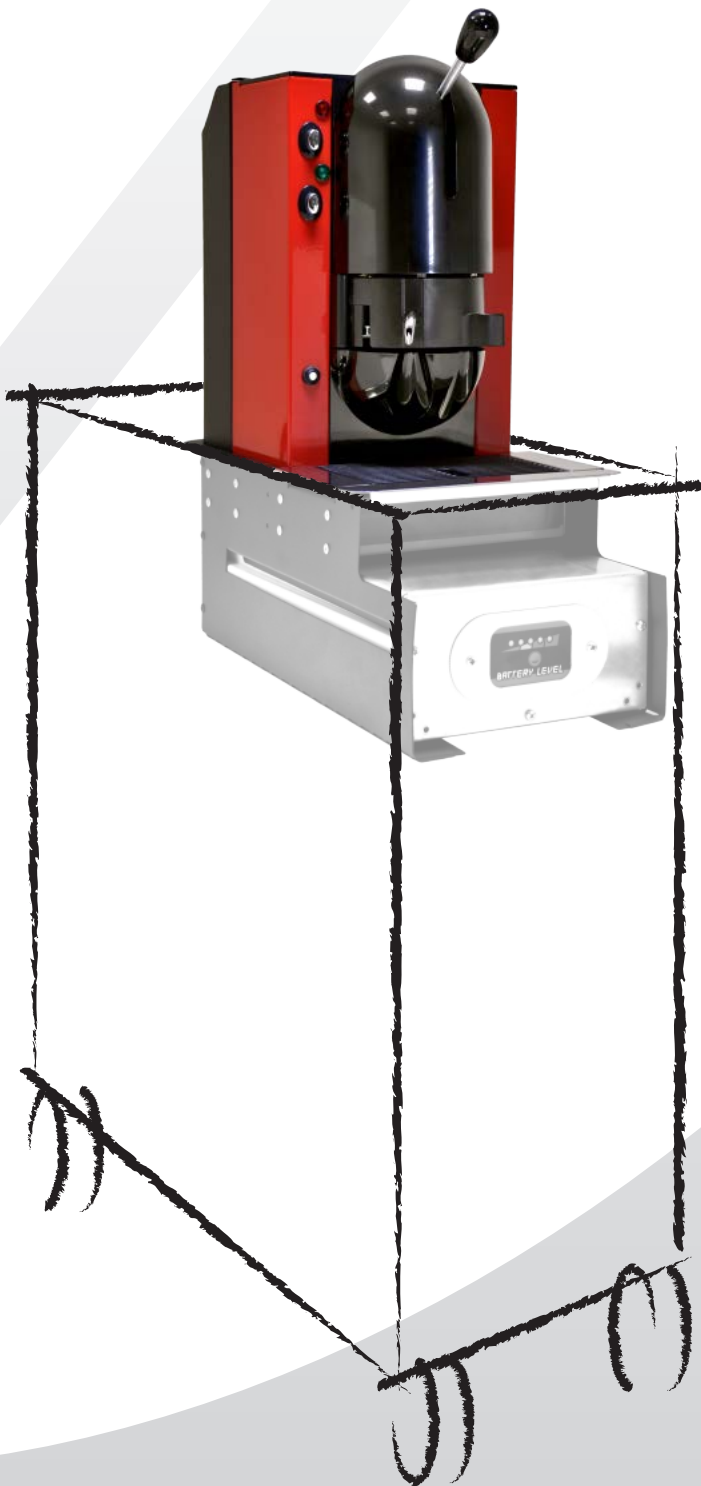
SPINEL



XP 24 CAPS EL.IT




XP 24 POD EL.IT

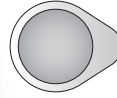



MADE IN ITALY

XP 24 CAPS EL.IT



XP 24 POD EL.IT



 **XP 24 CAPS EL.IT per caffè in capsula**
XP 24 POD EL.IT per caffè in cialda

Studiate per la ristorazione in movimento dove non si dispone di allaccio alla rete elettrica ma c'è comunque l'esigenza di ristoro. Alimentazione elettrica tramite le innovative batterie al litio a 24 Volt (alta resa con peso ridotto), qualità del caffè erogato, facilità di integrazione nel carrello, stabilità, **sistema idraulico autopulente da calcare (brevettato)**, estrema resistenza e semplicità di funzionamento, sono alcune delle caratteristiche che le rendono uniche.

CARATTERISTICHE TECNICHE


potenza nominale	350W
alimentazione	24V DC con batteria
controllo termico	termostato fisso CAPS 98° / POD 104°
capacità serbatoio	3,0 litri
vano raccogli capsule	20 capsule esauste
dimensioni LxPxH	mm 202x340x320
peso (batteria esclusa)	CAPS 9 Kg / POD 11 Kg
scocca	lamiera verniciata e ABS

Batteria al Litio

caratteristiche	24V DC - 30 Ah
dimensioni LxPxH	mm 200x354x102
peso	max 7 Kg

Carica Batterie al Litio

caratteristiche	24V / 5 Amper
dimensioni LxPxH	mm 90x140x50
peso	max 0,7 Kg

 **XP 24 CAPS EL.IT für Kapseln**
XP 24 POD EL.IT für Kaffepad

Entwickelt für den Gastrobereich in Bewegung; Überall wo kein Stromanschluss möglich ist und dennoch Kaffee gewünscht wird. Elektroversorgung mit einer innovativen Lithiumbatterie 24 Volt (lange Dauer reduziertes Gewicht). Die Qualität des Kaffees, die erleichterte Integration für mobile Minibar, die Stabilität, **das patentiertes selbstreinigende Hydrauliksystem**, die extreme Dauerhaftigkeit und die einfache Bedienungsweise sind einige der Eigenschaften welche diese Kaffeemaschine einzigartig die machen.

TECHNISCHE EIGENSCHAFTEN

Nennleistung	350W
Spannung	24V DC mit Batterie
Hitzekontrolle	thermostat CAPS 98° / POD 104°
Wasserbehälter	3,0 liter
Kapselauffangschale	20 gebrauchte Kapseln
Maße BxTxH	mm 202x340x320
Gewicht (Batterie ausgeschlossen)	CAPS 9 Kg / POD 11 Kg
Körperpaneele	gemalt Platte und ABS

Lithium Batterie

Eigenschaften	24V DC - 30 Ah
Maße BxTxH	mm 200x354x102
Gewicht	max 7 Kg

Lithium Batterieladegerät

Eigenschaften	24V / 5 Amper
Maße BxTxH	mm 90x140x50
Gewicht	max 0,7 Kg

 **XP 24 CAPS EL.IT for coffee capsule**
XP 24 POD EL.IT for coffee pod

Designed for the onboard service where no mains connection is possible. The coffee machine is powered by innovative 24V lithium batteries (high performance and reduced weight). A long-lasting coffee machine, very easy to put into trolleys and to use, a unique product thanks to its coffee quality, stability and **patented self-cleaning hydraulic system**.

SPECIFICATIONS

power absorption	350W
voltage	24V DC with battery
temperature control	fixed thermostat CAPS 98° / POD 104°
water tank capacity	3,0 litres
tank for capsules	20 used capsules
dimensions WxDxH	mm 202x340x320
weight (battery excluded)	CAPS 9 Kg / POD 11 Kg
body panels	painted plate and ABS

Lithium Battery

features	24V DC - 30 Ah
dimensions WxDxH	mm 200x354x102
weight	max 7 Kg

Lithium Battery Charger

features	24V / 5 Amper
dimensions WxDxH	mm 90x140x50
weight	max 0,7 Kg

 **XP 24 CAPS EL.IT para cápsula**
XP 24 POD EL.IT para monodosis

Diseñadas para el servicio a bordo donde no hay conexión eléctrica posible. La electricidad es suministrada a través de baterías innovadoras de litio de 24 volt (alto rendimiento pero con peso reducido). La calidad del café preparado, su facilidad portátil, su estabilidad, su **sistema hidráulico automático patentado para la eliminación de cal**, la alta resistencia y sencillez en su funcionamiento son algunas de las características que las hacen únicas.

ESPECIFICACIONES TÉCNICAS

potencia nominal	350W
alimentación	24V DC con batería
control térmico	termostato fijo CAPS 98° / POD 104°
capacidad depósito de agua	3,0 litros
depósito de cápsulas	20 cápsulas usadas
dimensiones LxPxH	mm 202x340x320
peso (batería excluida)	CAPS 9 Kg / POD 11 Kg
chasis	en lámina barnizada y ABS

Batería de Litio

características	24V DC - 30 Ah
dimensiones LxPxH	mm 200x354x102
peso	max 7 Kg

Cargador de Batería de Litio

características	24V / 5 Amper
dimensiones LxPxH	mm 90x140x50
peso	max 0,7 Kg

 **XP 24 CAPS EL.IT pour capsule**
XP 24 POD EL.IT pour dosette

Ce sont machines à café conçues pour le service à bord sans raccordement en réseau électrique. Alimentation électrique par batteries lithium 24V (haute performance - poids réduit), qualité du café servi, facilité d'intégration dans le chariot, stabilité, **système hydraulique autonettoyant breveté**, extrême durabilité et simplicité d'utilisation, ces sont les caractéristiques qui les rendent uniques.

CARACTÉRISTIQUES TECHNIQUES

puissance nominale	350W
tension	24V DC avec batterie
contrôle température	thermostat fixe CAPS 98° / POD 104°
capacité du réservoir	3,0 litres
réservoir de capsules	20 capsules usagées
dimensions LxPxH	mm 202x340x320
poids (batterie exclue)	CAPS 9 Kg / POD 11 Kg
carrosserie	tôle laquée et ABS

Batterie Lithium

caractéristiques	24V DC - 30 Ah
dimensions LxPxH	mm 200x354x102
poids	max 7 Kg

Chargeur de Batterie Lithium

caractéristiques	24V / 5 Amper
dimensions LxPxH	mm 90x140x50
poids	max 0,7 Kg

XP 24 CAPS EL.IT XP 24 POD EL.IT

ACCESSORI

Arresto automatico di sicurezza dopo 60 secondi di erogazione (nella versione non dosata).

Dosatore Temporizzato facile da programmare, permette di regolare e memorizzare la quantità di caffè desiderata che verrà erogata automaticamente in due diverse dosi: caffè lungo, caffè corto.

ACCESSORIES

Automatic security shutdown after 60 seconds (for manual version).

Time Controlled Dispenser is easy to set and allows to store automatically the desired coffee quantity: long or short coffee.

ACCESSOIRES

Arrêt automatique de sécurité après 60 seconds (dans la version manuelle).

Doseur Temporisé Facile à programmer, il permet de régler et mémoriser la quantité souhaitée de café qui sera automatiquement servie en deux doses différentes: café long, café court.

ZUBEHÖRE

Automatische Sicherheitsunterbrechung nach 60 Sekunden der Kaffeeausgabe (in der Fassung ohne Tassenfüllmenge).

Zeit-Tassenfüllmenge einfach zu programmieren, erlaubt zum Speichern die gewünschte Kaffeemenge in zwei verschiedenen Fassungen: Kaffee und Espresso.

ACCESSORIOS

Interrupción automática de seguridad a 60 segundos de funcionamiento (en la versión manual).

Dosificador temporizado fácil de programar, permite regular y memorizar la cantidad de café deseada que se prepara automáticamente en dos porciones diferentes: café largo, café corto.



SPINEL ESPRESSO COFFEE MACHINES

SPINEL srl 73052 Parabita LE Italy tel. +39 0833 593641 fax +39 0833 598318 spinel.it

